

SKAMENELÉ DREVO

FAREBNÁ ŠKÁLA



Hnedá patina



UPOZORNENIE: Schodiskové bloky sú plné ťažké kusy betónu ! Pred objednávkou myslíte na celkovú hmotnosť produktu !

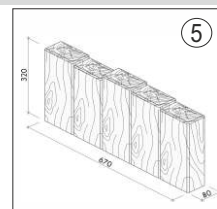
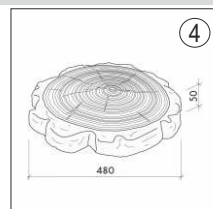
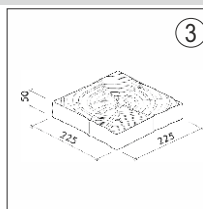
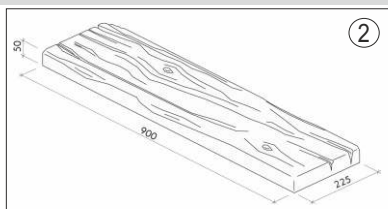
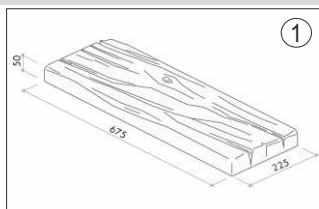
CENNÍK

	cenová jednotka	hmot. v kg	ks na pal.	dodacia doba	Hnedá patina	
					bez DPH	s DPH
KRAJOVKA 28 (24) x 12 x 4,5 cm (pozri obrázok)	ks	2,5	300	L	5,75	6,90
DOSKA 67 x 22,5 x 4,5 cm ①	ks	13,5	44	L	23,35	28,02
DOSKA 90 x 22,5 x 4,5 cm ②	ks	18,5	44	L	29,10	34,92
DOSKA 22,5 x 22,5 x 4,5 cm ③	ks	4,7	150	L	9,95	11,94
KRUH priemer 48 cm x 4,5 cm ④	ks	12,5	15	L	25,70	30,84
PALISÁDA 67 x 32 x 8 cm ⑤	ks	35,5	13	L	42,85	51,42
SCHODISKOVÝ BLOK 60 cm	ks	50		B2/B3	77,15	92,58
SCHODISKOVÝ BLOK 90 cm	ks	85		B2/B3	97,00	116,40
SCHODISKOVÝ BLOK 125 cm	ks	125		B2/B3	126,25	151,50
SCHODISKOVÝ BLOK 160 cm	ks	150		B2/B3	169,50	203,40

Profil 25 x 16 cm
 Tri strany s vzhľadom dreva jedna strana hladká
 Jeden koniec s vzhľadom dreva druhý koniec neopracovaný

Schodiskový blok: Autentické detaily - rozdielna štruktúra a odtieň jednotlivých blokov a imitácia podvalu je autentická a prirodzená. Vždy dostanete zmes týchto rozdielných štruktúr.

DOSKA 49,5 x 25 x 5 cm	NOVINKA	ks	13	44	L	14,60	17,52
DOSKA 74,5 x 25 x 5 cm	NOVINKA	ks	20	22	L	21,05	25,26
DOSKA 100,5 x 25 x 5 cm	NOVINKA	ks	27	22	L	29,10	34,92
KRUH priemer 48 cm x 5 cm	NOVINKA	ks	13,5	40	L	25,70	30,84
DOSKA 24 x 24 x 5 cm	NOVINKA	ks	6,5	150	L	9,95	11,94



1. Farebné odchýlky medzi jednotlivými formátmi alebo kusami sú charakteristické pre tento produkt.

2. Vápenné výkvety sú prirodzenou vlastnosťou materiálu a nie sú dôvodom pre reklamáciu.

Ak Vám tieto nedostatky tohto produktu nevyhovujú, odporúčame objednať produkty vyrábané technológiou LeichtRein, kde farebné odchýlky a vápenné výkvety nie sú.

ZVÝRAŽŇOVAČ FARIEB R-1000	750 ml fla. - cca. na 5 - 7 m ²	76,45	91,74
---------------------------	--	-------	-------

Farebná stálosť je závislá od miesta uloženia a poveternostných vplyvov.

V niektorých prípadoch je nutné každoročné ošetrovanie, na chránených plochách je trvácnosť dlhšia.

Nutnosť ošetrovania povrchu zistíte prevedením testu nasiakavosti - tzv. mokry efekt.

Pre tento program je možné použiť tieto techniky pokládky:

BETÓNOVÝ POTER pokládka nie je povolená	KLEBER pokládka nie je povolená	ŠPECIÁL-KLEBER pokládka nie je povolená	PLASTOVÉ TERČE pokládka nie je povolená	PIESKOVÉ LŮŽKO	<input checked="" type="checkbox"/>
--	------------------------------------	--	--	----------------	-------------------------------------

Upozorňujeme na špeciálne vlastnosti montážneho materiálu Häusler. Viac informácií k jednotlivým technikám pokládky a cenník montážneho materiálu nájdete na www.hausler.sk



L = tieto produkty sú skladosť vo Wr.Neudorf (A).

B1 / B2 / B3 / B4 = tieto produkty budú vyrobené na základe objednávky do 1 / 2 / 3 / 4 / týždňov.

Ceny platia pri odbere zo závodu vo Wr.Neudorf v Rakúsku.